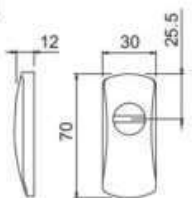
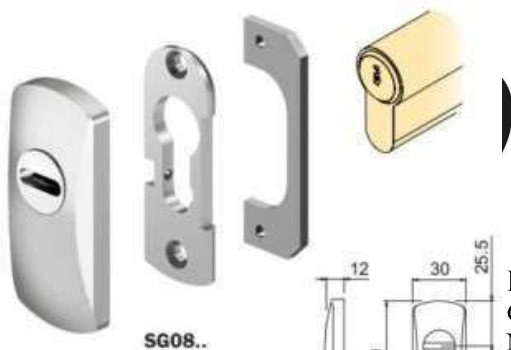


Ferro Design srl

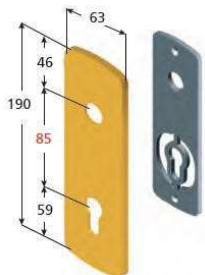
Via Adige, 20 21043 Castiglione Olona (Va)
Tel. 0331859839 info@ferrodesignsrl



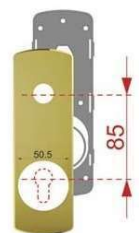
DEFENDER DISSG08D1
CROMO SATINATO
NERO



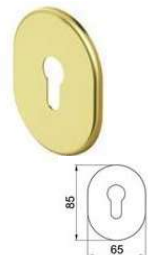
DEFENDER
NERO IRON
ISE098050204



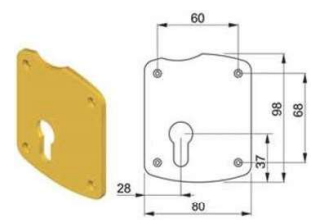
DISECKI1903P
BRONZATA
CROMO SATINATO
OTTONE LUCIDO



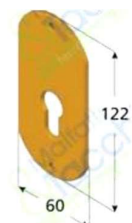
DISECKI2115P
BRONZATA
CROMO SATINATA
OTTONE LUCIDO



DISECKT036
BRONZATA
CROMO SAT.
OTTONE LUCIDO



DISECKA1608
BRONZATA
CROMO SAT.
OTTONE LUCIDO



DISECA1472
BRONZATA
OTTONE LUCIDO

ANTIPANICO ISEO



PUSHBAR 1 o 3 PUNTI DI CHIUSURA
L840 **ISE942408458** L1170 **ISE942411758**



MANIGLIA C/CILINDRO
COMANDO ESTERNO
ISE94021005

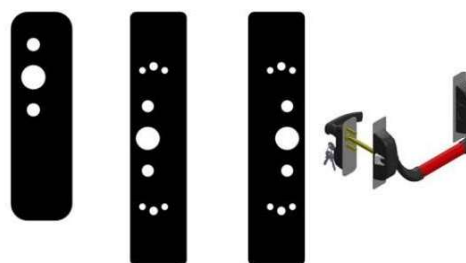


POMOLO FISSO
IDEALE PER CONDOMINI
ISE94013005



MANIGLIONE L1130 o 1330

- SOLO CHIUSURA LATERALE **ISE9411000505**
- SOLO SOPRA E SOTTO **ISE9412000505**
- TRE PUNTI DI CHIUSURA **ISE9414000505**



ISE94100655 KIT PLACCHE MASCHERAMENTO

ASTE VERTICALI L2270 **ISE94100205**

ASTE VERTICALI L3400 **ISE94100305**

SCROCCHI IN ZAMA CHIUSURA SOPRA E SOTTO **ISE9410201505**

SCROCCHI IN ZAMA CHIUSURA SU LATO **ISE9410203505**

SCROCCHI IN ZAMA SU LATO + SOPRA O SOTTO **ISE9410204505**



ISE5680000

INCONTRO ELETTRICO ANTIPANICO



ANTIPANICO CISA



L1200

CIS59801.10 1 PUNTO CHIUSURA

CIS59811.10 3 PUNTI CHIUSURA

CIS59711.00.FR 1 PUNTO CHIUSURA-TAGLIAFUOCO



BARRA L1200 CIS07007.14


CIS59001.10 1 PUNTO CHIUSURA

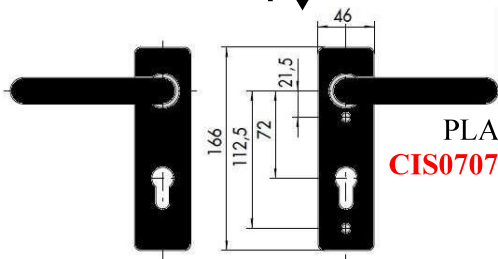
CIS59011.10 3 PUNTI CHIUSURA

CIS59607.10.FR 1 PUNTO CHIUSURA-TAGLIAFUOCO

CIS59617.10.FR-CON PLACCA SERR-TAGLIAFUOCO

SCROCCHI VERTICALI  **CIS07063.61**

SCROCCHI LATERALI  **CIS07063.51**



PLACCHE CON MANIGLIE **TAGLIAFUOCO**
CIS07076.16 SINGOLA **CIS07070.16** COPPIA

COMANDI ESTERNI ANTIPANICO



CIS07078.38



CIS07078.68



CIS07078.69



CIS07078.35



**INCONTRO ELETTRICO ANTIPANICO
CON ANTIRIPETITORE **CIS07083.90**
NO ANTIRIPETITORE **CIS07083.05****



INTERNO: APERTURA MANIGLIONE, CHIAVE X
CHIUDERE CON CATENACCIO E ABILITARE O
DISABILITARE LA MANIGLIA ESTERNA

ESTERNO: CHIAVE CHIUDER CON CATENACCIO
E ABILITARE O DISABILITARE LA MANIGLIA
ESTERNA

SERRATURE DI SICUREZZA **SICUREXIT** x ANTIPANICO

E=30 **CIS43235.30**

E=35 **CIS43235.35**

E=30 **CIS43835.30**

E=35 **CIS43835.35**

E=40 **CIS43835.40**